

DATI GENERALI

Destinazione d'uso

Residenziale
 Non residenziale

Classificazione D.P.R. 412/93: E.1(1)


Oggetto dell'attestato

Intero edificio
 Unità immobiliare
 Gruppo di unità immobiliari

Numero di unità immobiliari di cui è composto l'edificio: 4

Nuova costruzione
 Passaggio di proprietà
 Locazione
 Ristrutturazione importante
 Riqualificazione energetica
 Altro: _____




Dati identificativi




 Regione : Lombardia
 Comune : MONTORFANO
 Indirizzo : Via Molino 20
 Piano : 2-1S
 Interno :
 Coordinate GIS :

Zona climatica : E
 Anno di costruzione : 1977
 Superficie utile riscaldata (m²) : 153.80
 Superficie utile raffrescata (m²) : 153.80
 Volume lordo riscaldato (m³) : 568.58
 Volume lordo raffrescato (m³) : 568.58

Comune catastale	MONTORFANO				Sezione		Foglio	7	Particella	1681
Subalterni	da	716	a	716	da	a	da	a	da	a
Altri subalterni										

Servizi energetici presenti









 Climatizzazione invernale
  Ventilazione meccanica
  Illuminazione

 Climatizzazione estiva
  Prod. acqua calda sanitaria
  Trasporto di persone o cose

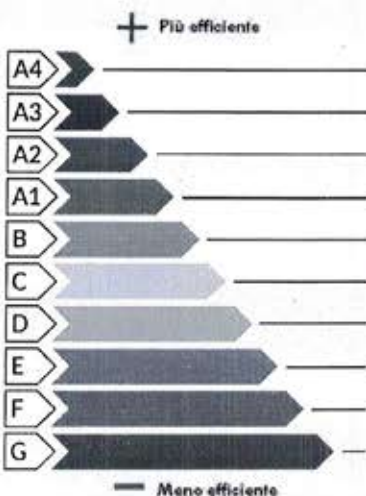
PRESTAZIONE ENERGETICA GLOBALE E DEL FABBRICATO

La sezione riporta l'indice di prestazione energetica globale non rinnovabile in funzione del fabbricato e dei servizi energetici presenti, nonché la prestazione energetica del fabbricato, al netto del rendimento degli impianti presenti.

Prestazione energetica del fabbricato

INVERNO	ESTATE
   	   

Prestazione energetica globale





+ Più efficiente

— Meno efficiente

Riferimenti

Gli immobili simili avrebbero in media la seguente classificazione:

Se nuovi:  A1(105,13)

Se esistenti: 

EDIFICIO A ENERGIA QUASI ZERO

CLASSE ENERGETICA C

EP_{gl, nren} 150.11 kWh/m²anno